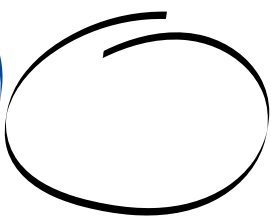
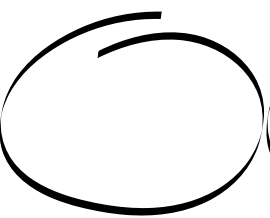


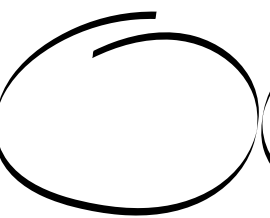
START




W



Z

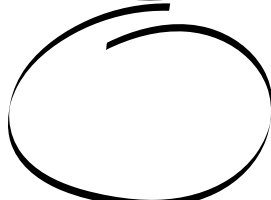


W

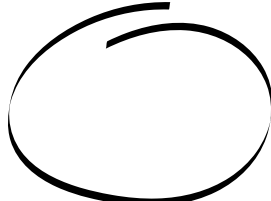


META


Z



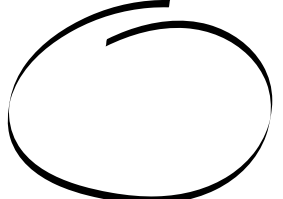
W




Z



Z




W



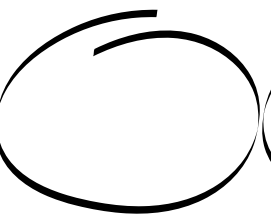
W

ZDROWO
i
SPORTOWO


Z



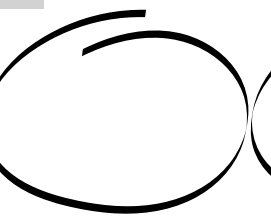
Z



W



Z



W

PRZYGOTOWANIE GRY PŁANSZOWEJ

1. Pokoloruj literkę "W" na kolor niebieski
2. Pokoloruj literkę "Z" na kolor pomarańczowy
3. Stwórz własny pionek do gry
4. Dołącz do spotkania online i zagraj z nami :)

 KIDSTATION

DO PRZYGOTOWANIA PRZEZ RODZICA

1. Marchewka
2. Pół banana
3. Dowolne 2 owoce
4. Wykałaczką długą
5. Rodzynka
6. Nóż
7. Deseczka
8. Książka
9. Wydruk planszy do gry i pionek (Niektóre dzieci przygotowywały to w przedszkolu)i

ZASADY GRY ONLINE

1. Zapisz się do gry przez nasz sklep <https://kidstation.pl/sklep/>
2. W e-mailu dostaniesz link do spotkania na platformie Zoom
3. Włącz kamerkę, wycisz mikrofon (włącz, gdy zostaniesz poproszony/a)
4. W nazwie uczestnika wpisz imię swojego dziecka
5. Przygotuj przedmioty potrzebne do gry

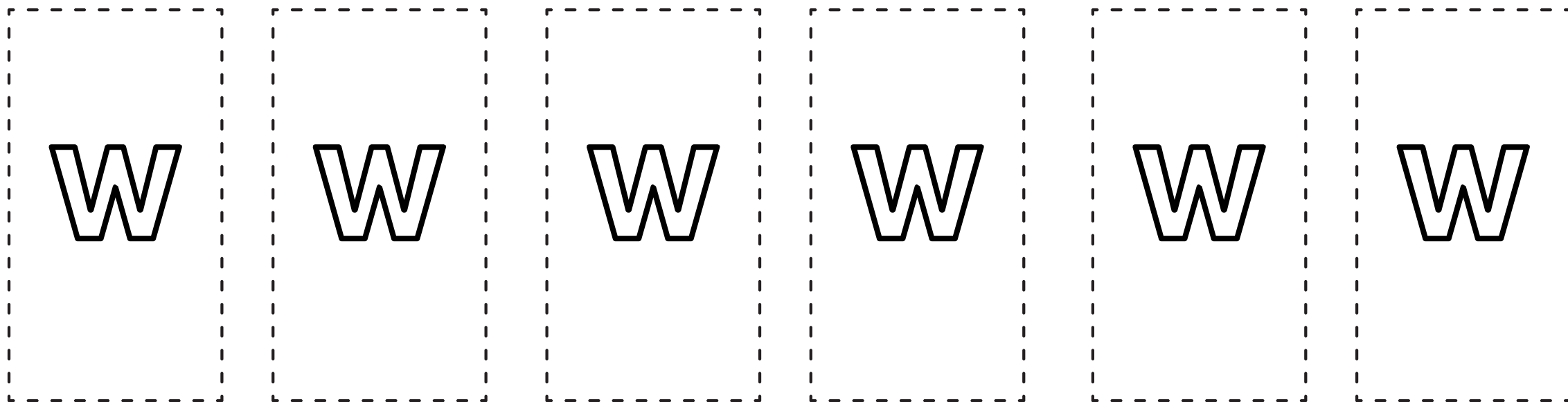
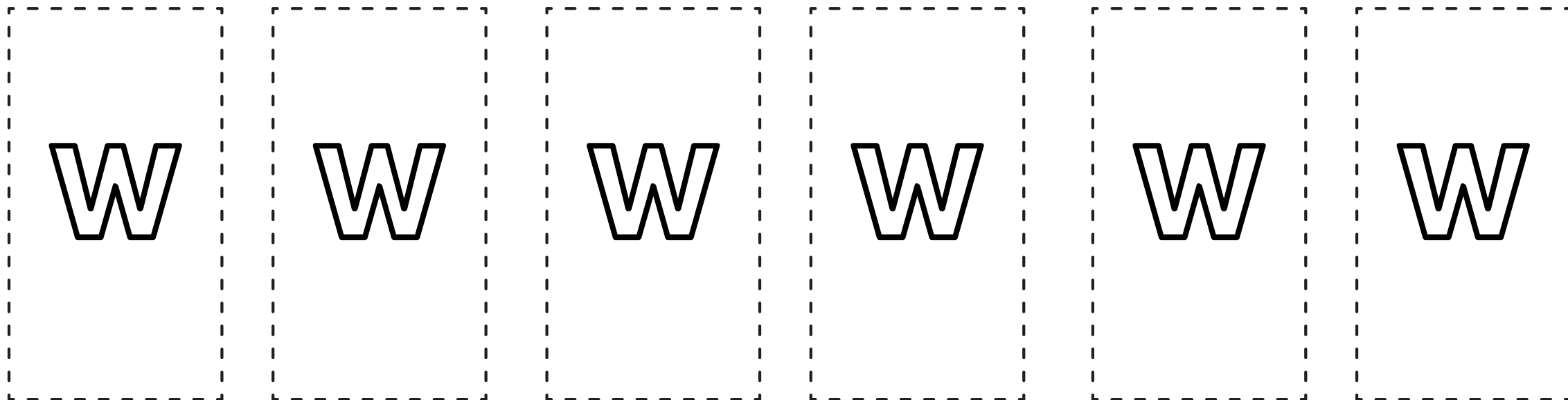


Prowadzący rzuca kostką do gry. Dzieci przesuwają na swojej planszy pionek o daną liczbę pól.

Jeśli pionek stanie na polu "W" oznacza to wyzwanie, a na polu "Z" - zagadkę.

Prowadzący czyta wyzwanie/ zagadkę a następnie wszyscy wspólnie wykonują polecenie lub odpowiadają na zagadkę. Jeśli dziecko poprawnie wykona zadanie, odpowie na zagadkę to rodzic zapisuje 1 punkt. (Punktacja tylko na własne potrzeby - u nas wszyscy są wygrani :))

**Rodzicu użyj tej planszy do stworzenia własnych kart z
wyzwaniami dla dziecka, abyście mogli głębiej wkraczać w
zdrowy styl życia**



**Rodzicu użyj tej planszy do stworzenia własnych zagadek dla
dziecka**

