

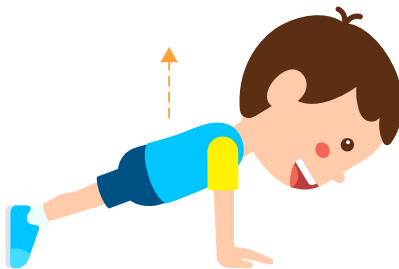


# FITNESS

# BINGO



FREE


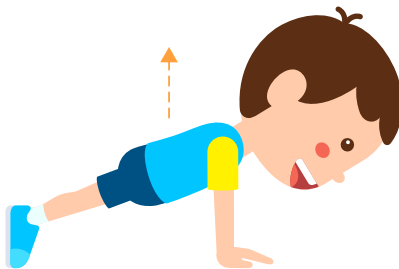



# FITNESS

# BINGO



FREE


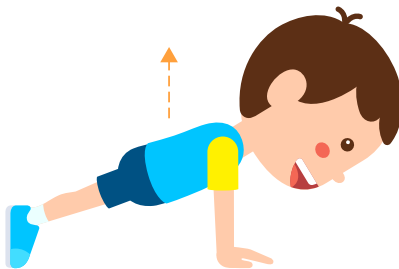


# FITNESS

# BINGO



**FREE**



# FITNESS

# BINGO



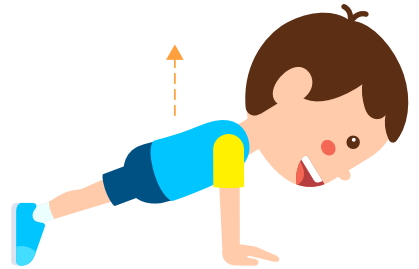



# FITNESS

# BINGO



FREE



# FITNESS BINGO

## INSTRUKCJA

Wytnij elementy (rysunki z ćwiczeniami).

Włóż do pojemnika (pudełka, kapelusza, woreczka) i losuj.

Wylosowane ćwiczenie dzieci muszą wykonać, aby odznaczyć je na swojej planszy. Dziecko, które jako pierwsze zaznaczy linię (pionowo lub poziomo) wygrywa!

Miejsce FREE na planszy oznacza, że dziecko może wykonać dowolne, wylosowane ćwiczenie (nawet jeśli nie ma go na swojej planszy)